

2年間の歩み

毎日楽しく寮生活を過ごしています

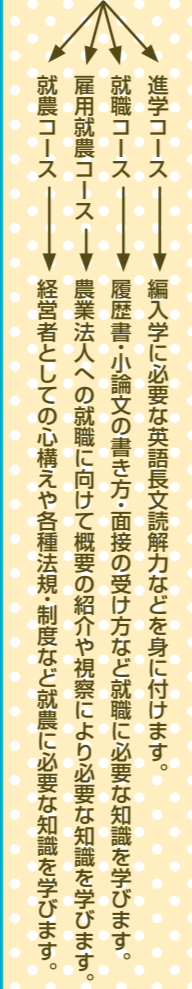
林業経営学科
熊坂 玄
(長井市出身)



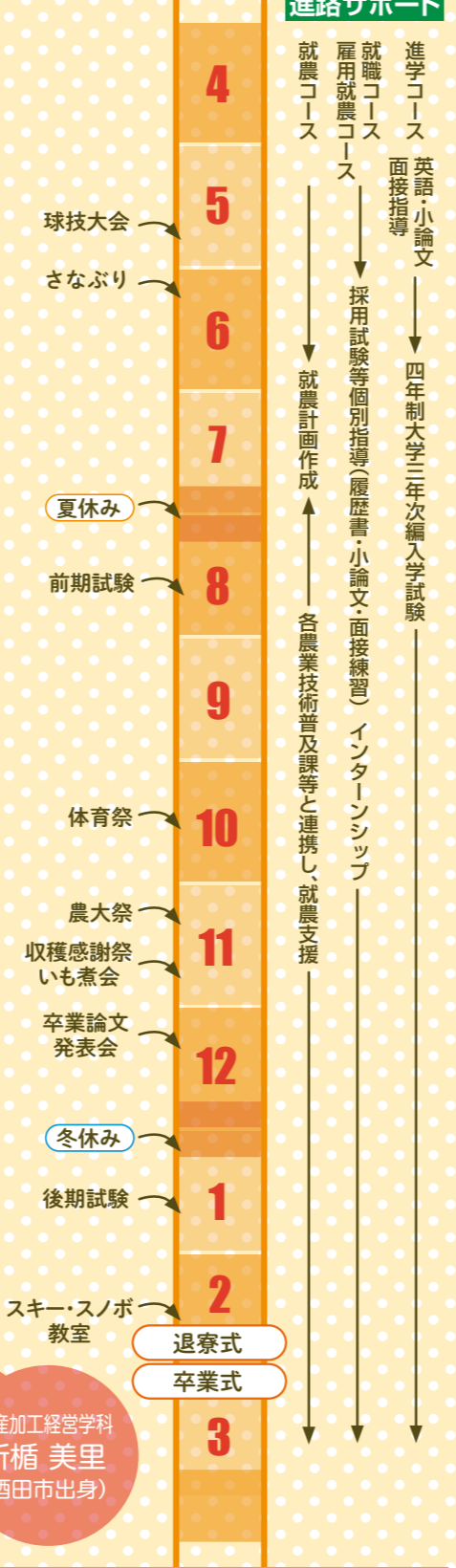
1学年




進路サポート



2学年



進路サポート



農産加工経営学科
新橋 美里
(酒田市出身)

卒業年月	就農			就職					進学	その他	合計
	卒業時	農業法人	研修後	公務員等	農協等	農業関連企業	食品関連企業	一般企業			
令和5年3月	11	23	1	3	3	9	6	0	5	0	61
令和4年3月	12	20	0	2	5	7	5	1	2	0	54
令和3年3月	8	13	0	1	13	10	6	0	6	0	57
合計 (%)	31 (18.0)	56 (32.6)	1 (0.6)	6 (3.5)	21 (12.2)	26 (15.1)	17 (9.9)	1 (0.6)	13 (7.6)	0 (0)	172 (100)

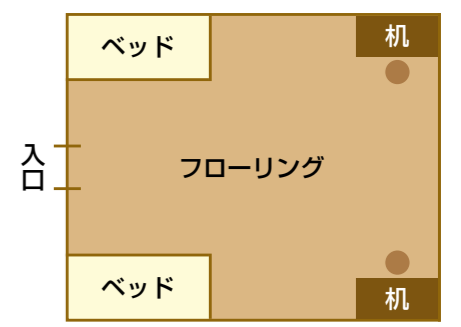
※「進学」は、山形大学農学部への3年次編入学など(H20~R4年度までに4年制大学の3年次に編入学した学生は合計55名)

農大生活 Q&A

- Q 最寄の駅から学校まで、バスはありますか？**
A. 現在は、月曜日の8時35分にJR新庄東口から、金曜日は授業終了後の16時40分に学校からスクールバスが出ています。令和6年度からの路線バスの設置が計画中です。
- Q 寮の部屋はどのような間取りですか？**
A. 2人1部屋で、右記のような間取りです。(全室エアコン完備)
- Q 寮での生活や授業時間などはどうなっているのですか？**
A. 右記「農大の1日」のようになっています。
- Q 寮内はWi-Fiが繋がりますか？**
A. 寮内はWi-Fi環境が整っています。
- Q 自家用車の持込は可能ですか？**
A. 可能です。学校長に許可願いを提出し、許可されると持込可能になります。
- Q 駐車場代は必要ですか？**
A. 必要ありません。無料です。
- Q 食事はどこでとるのですか？**
A. 学内の食堂で朝・昼・晩の3食が食べられます。
- Q 食事は土・日・祝祭日も食べられるのですか？**
A. 年末年始の閉寮期間以外は、土・日・祝祭日も含めて食堂で食事をとることができます。
- Q サークル活動にはどのようなものがありますか？**
A. 野球部、アウトドア部、卓球&バド部、マルシェ部、筋トレマスキュラー部、球技サークル部、農大山の会、クッキング部、軽音部などがあり、校内にある体育館、グラウンド等で活動しています。
- Q アルバイトはできますか？**
A. できます。アルバイト届を提出し、受理されればアルバイトが可能です。
- Q 入校料や授業料はいくらですか？他に在学中にかかる経費はどのくらいですか？**
A. (1) 入校料5,650円
(2) 授業料118,800円(年額)
(3) 寮使用料80,400円(年額)
(4) その他の経費
①寮での食費(1日3食で1,100円)、②寮の光熱水費等、③教科書代、④実習着代、⑤学習・活動費等。
令和5年度は①+②+③+④+⑤の合計で年間約660,000円、その他⑥学科別の教材実習費で29,000~100,000円を予定しています。山形県立農林大学学校教育振興会では①~⑥の合計金額を年3回に分けて集金し、年度末に個人ごとに精算します。残金が発生した場合は、個人ごとに返金します。

※これらの額は令和5年4月1日現在の金額であり、変更される場合があります。

寮の部屋



農大の一日

